

Sistema Estadístico Regional

Primera Reunión de Comisión

Regional de Estadísticas


Verónica Vidal Gaona
Directora Regional INE Coquimbo
10 de Agosto de 2010





Misión Institucional


El INE, es el organismo técnico e independiente que produce, analiza y difunde las estadísticas oficiales y públicas de Chile. Proporciona información económica, social, demográfica, medioambiental y censal de manera transparente y accesible, con la finalidad que los agentes públicos, privados, investigadores y ciudadanos tomen decisiones informadas y así fortalecer una sociedad abierta y democrática.





Visión Institucional

En el año 2012 el INE será una organización que poseerá estándares de calidad y transparencia comparables a las mejores prácticas de los países pertenecientes a la Organización para la Cooperación y el Desarrollo Económico (OCDE), tanto en el desarrollo de su capital humano como en la cobertura de sus productos y servicios.





Rol del INE

- **Experiencia:** Desde su fundación en 1843, aporta información relevante de la actividad económica y social del país. Experiencia que ha permitido conocer en detalle cómo ha crecido la población chilena, el desarrollo cultural y la evolución de la economía, entre otros temas.
- **Principales productos:** Censos de Población y Vivienda, Indicadores de Empleo y Sectores Económicos, Índice de Precios al Consumidor (IPC), Encuesta de Presupuestos Familiares, Censos Agropecuarios, además de otras 70 mediciones.



Sistema Estadístico Regional (SER)

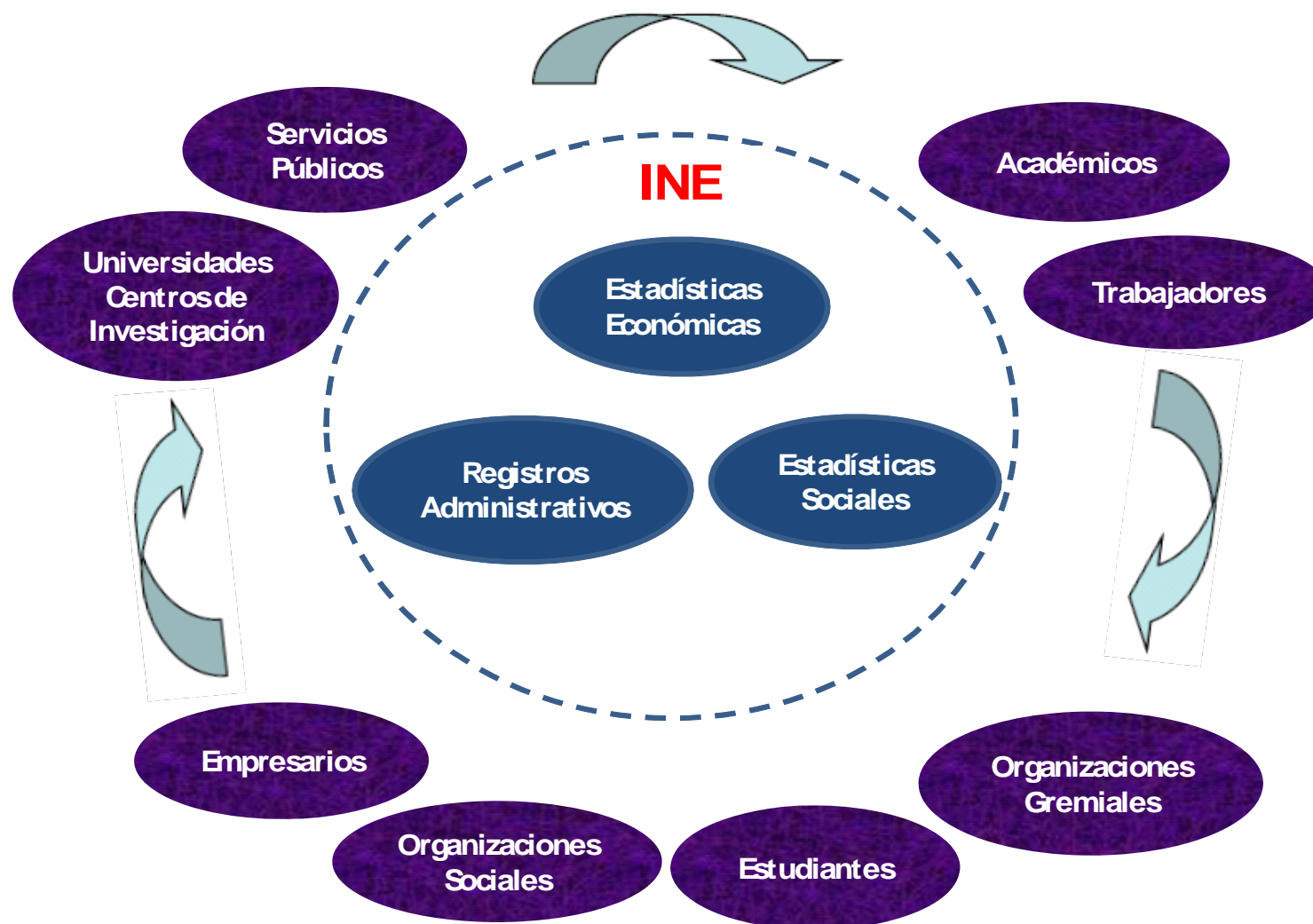
➤ Definición:

Conjunto de organismos públicos y privados que interactúan coordinadamente para optimizar la producción de las estadísticas regionales y fomentar el desarrollo regional.

El SER busca apoyar a la sociedad regional en la búsqueda de estadísticas para la toma de decisiones, garantizando su fácil y oportuno acceso a la información.



Sistema Estadístico Regional (SER)





Marco Legal

Ley Orgánica del INE (N° 17.374)

- Establece la cooperación que deben prestar todas las personas naturales o jurídicas chilenas, organismos o servicios fiscales, semifiscales, empresas del Estado, Municipalidades y demás instituciones públicas para la elaboración de las estadísticas oficiales.
- Establece la existencia de la **Comisión Nacional de Estadística** y radica su coordinación en el INE. Por extensión análoga, a las regiones.





Marco Legal

DECRETO N° 309, fecha 22 de febrero de 2010 del Ministerio de Economía, Fomento y Reconstrucción.

- Indica que todas las regiones del territorio nacional, requieren para el diseño y evaluación de sus políticas públicas, de información estadística específica, resguardando siempre la normativa del Secreto Estadístico.
- El Instituto Nacional de Estadísticas ha incorporado dentro de sus prioridades estratégicas, el establecimiento de Sistemas Estadísticos Regionales.



Marco Legal

- Indica que la coordinación de los Sistemas Estadísticos Regionales, debe ser liderada por los Directores Regionales del Instituto Nacional de Estadísticas.
- Se deberá constituir el Sistema Estadístico Regional, por medio de una Comisión, que será presidida por el Director/a Regional del Instituto Nacional de Estadísticas.





Marco Legal

- Los organismos pertenecientes a la Administración Pública del Estado, estarán obligados a facilitar toda la colaboración y ayuda que sus respectivas disposiciones orgánicas les permitan, para el desarrollo de los Sistemas Estadísticos Regionales.
- Los organismos pertenecientes a la Administración Pública del Estado, deberán designar representantes ante la Comisión cuando ésta lo estime pertinente a solicitud del (la) Director/a Regional del Instituto Nacional de Estadísticas.





Comisión Regional de Estadísticas

Resolución Exenta N°1638, con fecha 9 de Diciembre de 2009 de Intendencia Regional, crea la Comisión Regional de Estadísticas de Coquimbo.

Integrantes:

Dirección Regional del INE (Presidencia)	Dirección Regional de SERNATUR
SEREMI del Trabajo	Dirección Regional de SERNAPESCA
SEREMI de Economía	Dirección Regional de CONAF
SEREMI de Obras Públicas	Dirección Regional de SERNAM
SEREMI de Educación	Dirección Regional de CONAMA
SEREMI de Vivienda	Dirección Regional de Aguas
SEREMI de Agricultura	División de Planificación y Desarrollo del GORE
SEREMI de Minería	Servicio Salud de Coquimbo
SEREMI de Bienes Nacionales	Cámara Chilena de la Construcción
Dirección Regional de SERCOTEC	Cámara de Comercio de La Serena
Dirección Regional de SERNAC	Universidad de La Serena
Dirección Regional de CORFO	Universidad Católica del Norte - Sede Coquimbo
Dirección Regional de SERVIU	Universidad Tecnológica de Chile - Sede La Serena
Dirección Regional de Aduanas	Universidad Santo Tomás - Sede La Serena
Dirección Regional de PROCHILE	Instituto Santo Tomás - Sede Ovalle



Objetivos de la Comisión Regional de Estadísticas

- Proponer las líneas prioritarias del desarrollo de las estadísticas de la Región.
- Analizar la brecha estadística existente, recogiendo sugerencias de producción de parte de la Comisión.
- Validar la oferta estadística regional.
- Precisar los procedimientos de obtención de las estadísticas (fuentes, periodicidad, responsabilidades institucionales, etc).



Sistema Estadístico Regional (SER)

Actividades Desarrolladas Año 2008

- Se efectuó el levantamiento de la Encuesta de Detección de Necesidades de Información Estadística, a distintas instituciones de índole público y privado.
- Con la información obtenida se realizó un catastro de necesidades estadísticas tipificadas por materia, disponibilidad, nivel geográfico y periodicidad.
- Se clasificó la información estadística demandada por materias, de acuerdo a la Guía de Clasificación de Series Estadísticas Internacionales de las Naciones Unidas.



Sistema Estadístico Regional (SER)

Actividades Desarrolladas Año 2009

- Constitución oficial de Comisión Regional SER.
- Se trabajó en la disminución de brechas creando nuevas series estadísticas.
- En octubre 2009, se presentó un Estudio de Factibilidad de Disminución de brechas y Plan de Acción (2010-2012). Se consideró análisis de todas las series demandadas y su factibilidad de incluirlas en el Banco de Datos Regional.



Catastro de Necesidades Estadísticas

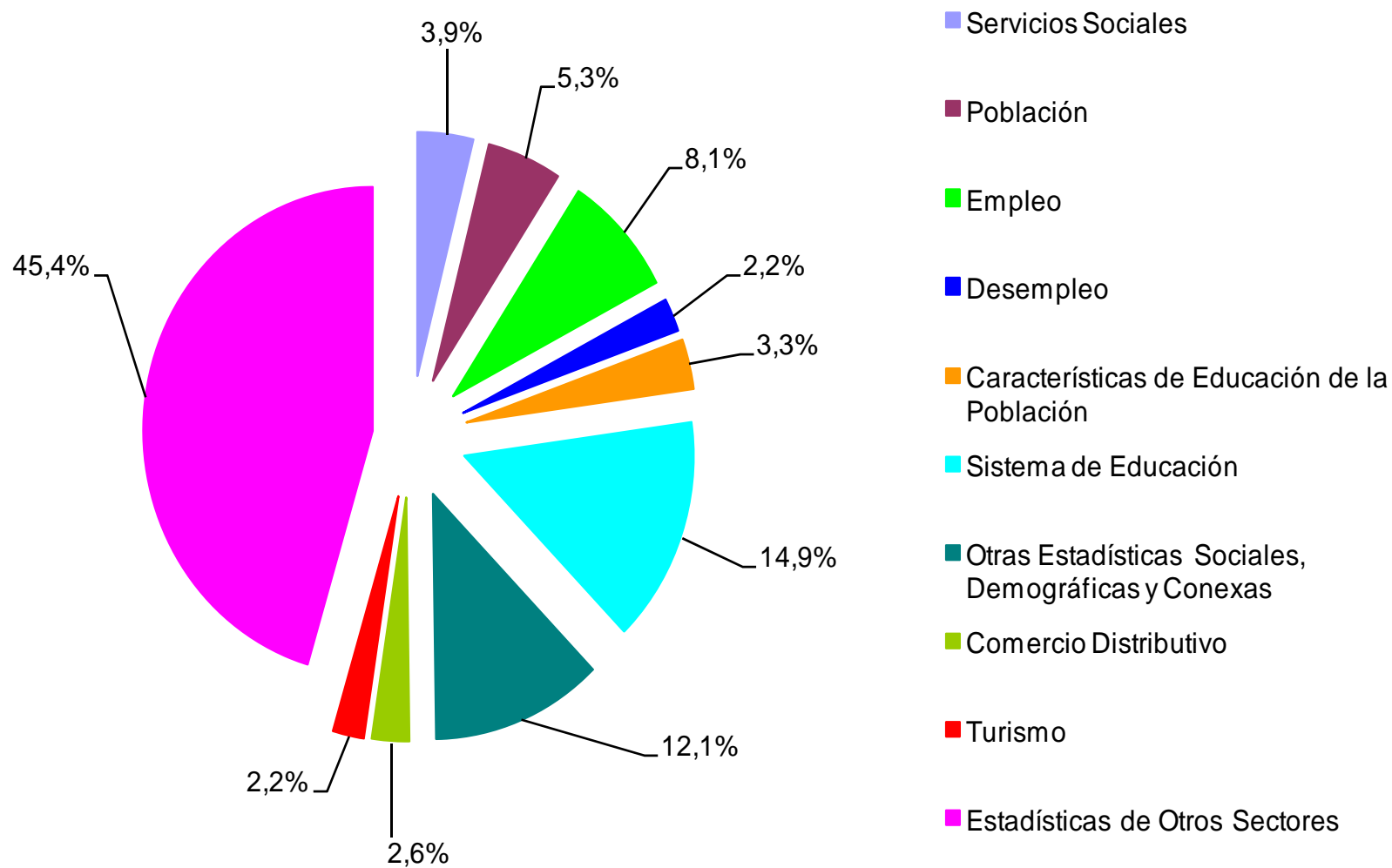
Resultados Encuesta Año 2008

Clasificación según la Guía de Estadísticas Internacionales de las Naciones Unidas.

Materia Estadística	Número de series	%
Servicios Sociales	18	3,9
Población	24	5,3
Empleo	37	8,1
Desempleo	10	2,2
Características de educación de la población	15	3,3
Sistema de Educación	68	14,9
Otras Estadísticas Sociales, Demográficas y Conexas	55	12,1
Comercio Distributivo	12	2,6
Turismo	10	2,2
Estadísticas de Otros Sectores	207	45,4
Total	456	100,0



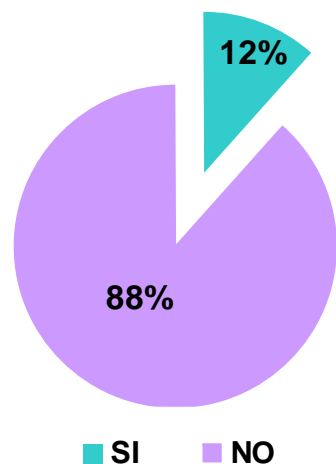
Catastro de Necesidades Estadísticas Resultados Encuesta Año 2008




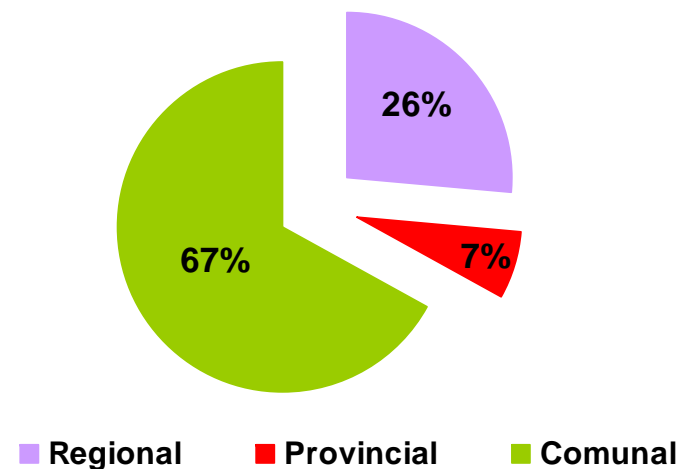


Catastro de Necesidades Estadísticas Resultados Encuesta Año 2008

Catastro de Necesidades Estadísticas, según disponibilidad en Dirección Regional.




Catastro de Necesidades Estadísticas, según Nivel Geográfico





Catastro de Necesidades Estadísticas, según Disponibilidad en Dirección Regional Año 2008

Materia Estadística	Si	No	Número de series	Déficit %
Servicios Sociales	0	18	18	100%
Población	16	8	24	33%
Empleo	1	36	37	97%
Desempleo	0	10	10	100%
Características de educación de la población	1	14	15	93%
Sistema de Educación	11	57	68	84%
Otras Estadísticas Sociales, Demográficas y Conexas	0	55	55	100%
Comercio Distributivo	0	12	12	100%
Turismo	3	7	10	70%
Estadísticas de Otros Sectores	22	185	207	89%
Total	54	402	456	88%





Estudio de Factibilidad

Año 2009-2010

- De las 402 necesidades estadísticas solicitadas, hubo 156 que no se logró encontrar información que permitiera su construcción y atender con la periodicidad y nivel geográfico requerido.
- 23 demandas no estaban claramente definidas.
- Finalmente, si es posible incorporar 223 demandas en forma parcial o total al Banco Regional de Estadísticas.





Estudio de Factibilidad Año 2009-2010

Materia Estadística	Por falta de información, periodicidad o desagregación territorial.	Por claridad en solicitud	Posible realizar parcial o total	Total
Servicios Sociales	11	0	7	18
Población	1	1	6	8
Empleo	12	3	21	36
Desempleo	6	1	3	10
Características de educación de la población	2	1	11	14
Sistema de Educación	14	0	43	57
Otras Estadísticas Sociales, Demográficas y Conexas	24	2	29	55
Comercio Distributivo	7	0	5	12
Turismo	3	1	3	7
Estadísticas de Otros Sectores	76	14	95	185
Total	156	23	223	402



Pasos para Disminución de Brechas Estadísticas

- Evaluar las Necesidades Estadísticas Demandadas, y tipificarlas de acuerdo a la cantidad solicitada.
- Establecer cuales son las fuentes de información disponibles para la creación y actualización de series estadísticas.
- Contar con la implementación operativa y una programación de producción de las series estadísticas.
- Se debe desarrollar proyectos especiales de aquellas necesidades estadísticas que lo requieran, lo que no descarta considerar un trabajo conjunto con otras instituciones públicas y privadas.



Disminución de Brechas estadísticas Año 2009

- Se trabajó en la incorporación de nuevas series estadísticas, considerando los criterios señalados anteriormente.

Estadísticas de Educación:

Materia Estadística	Nivel Geográfico	Periodicidad
Número de establecimientos educacionales, por tipo de dependencia.	Región, Provincia, Comuna	Anual
Matrícula de niños, por tipo de dependencia.	Región, Provincia, Comuna	Anual
Matrícula de adultos, por tipo de dependencia.	Región, Provincia, Comuna	Anual



Disminución de Brechas estadísticas Año 2009

Estadísticas de Transporte:

Materia Estadística	Nivel Geográfico	Periodicidad
Cantidad de vehículos controlados en plazas de peaje	Región	Mensual
Tipo de vehículos controlados en plazas de peaje	Región	Anual
Parque de vehículos en circulación, por tipo	Región	Anual

Estadísticas de Construcción:

Materia Estadística	Nivel Geográfico	Periodicidad
Edificación aprobada Obras Nuevas, por destino y superficie	Región, Provincia, Comuna	Mensual
Edificación aprobada Ampliaciones, por destino y superficie	Región, Provincia, Comuna	Mensual



Disminución de Brechas estadísticas Año 2009

Estadísticas de Salud:

Materia Estadística	Nivel Geográfico	Periodicidad
Indicadores Biodemográficos, según comuna.	Región, Provincia, Comuna	Anual
Personal médico, por sexo.	Región	Anual

Estadísticas del Medio Ambiente:


Materia Estadística	Nivel Geográfico	Periodicidad
Precipitaciones por estación meteorológica	Región, Provincia	Mensual
Temperatura máxima según estación meteorológica	Región, Provincia	Mensual
Temperatura media según estación meteorológica	Región, Provincia	Mensual
Temperatura mínima según estación meteorológica	Región, Provincia	Mensual



Programa de Disminución de Brechas (Plan de Acción año 2010)

Considerando los criterios mencionados anteriormente se trabajó en la incorporación de series estadísticas y proyectos especiales.


- **Empleo:** Se realiza y publica cruces por sexo en ocupados por rama de actividad económica; ocupados por grupos de ocupación; y ocupados por categoría en la ocupación, a nivel regional y trimestre móvil.





Programa de Disminución de Brechas (Plan de Acción año 2010)


- **Boletín Estadístico Regional:** Se elabora y publica un Boletín el cual incluye información regional de: Índice de Distribución de EGAS, Índice de Ventas de Supermercados, Generación de Energía Eléctrica, Índice de Producción Minera, Edificación (Obras nuevas y ampliaciones), Cifras turísticas (llegadas y pernoctaciones), Exportaciones y Cifras matadero de ganado. Periodicidad trimestral.





Programa de Disminución de Brechas (Plan de Acción año 2010)


- **Turismo:** Por convenio firmado el año 2009 con SERNATUR, se está realizando actualización de directorio y empadronamiento de establecimientos turísticos.
- **INACER:** Mejoras como indicador de crecimiento económico, presentando un mejor ajuste de la realidad económica regional con una estructura productiva actualizada al año 2003, metodologías estandarizadas y definiciones de todos los sectores ajustada a cuentas nacionales.





Disminución de Brechas Estadísticas Próximas metas

- Contar con un Banco de Datos Regional a disposición de los usuarios de información, que contenga estadísticas a nivel regional, provincial y comunal.
- Incorporación del Banco de Datos Regional en el sitio web de INE Región de Coquimbo www.inecoquimbo.cl
- Generar un catastro de todas las Estadísticas producidas por las instituciones que conforman la Comisión.





Sistema Estadístico Regional (SER)

- Continuar con la disminución de brechas, incorporando nuevas series al Banco Regional.
- Generar proyectos, mediante alianzas y convenios de colaboración.
- Presentar el plan de disminución de brechas para el año 2011.





Muchas Gracias por su atención

Instituto Nacional de Estadísticas Región de Coquimbo
Edificios Públicos, Matta 461, Oficina 104, La Serena. Fonos-fax (51)224506-215841

Email: ine.coquimbo@ine.cl

Web: <http://www.inecoquimbo.cl>

